


Декоратор-2019

Данный аппарат поставляется в разобранном виде в базовом наборе LEGO Education «WeDo 1.0», а также в ресурсном наборе (предназначен для LEGO Education «WeDo 1.0»).

Первым этапом соберем платформу, на которую будем устанавливать ленту:



Ну а теперь приступим к транспортной ленте, а именно к балке:





Собираем 4 барабана и устанавливаем их на ленту:






Монтируем ленту на платформу:









Соберем механизм, который будет соединять мотор с лентой:



Завершающим этапом станет установка моторчика:





После завершающего этапа постройки Декоратора-2019 напишем программный код:

